

Nikon

Ru

Руководство **Nikon** по цифровой фотографии
Цифровая фотокамера

COOLPIX4500





CE



Фотографируйте, смотрите и наслаждайтесь

Схематическое руководство по использованию Вашей камеры



Шаг 1 — Подготовьте камеру

| | | |
|------------------|---------------------|---|
| Подготовка | Первые шаги |  9 |
| Настройка камеры | Меню настроек Setup |  121 |




Шаг 2 — Съемка фотографий

| | | |
|--------------------------------------|----------------------|--|
| Съемка навскидку (авто режим) | Основы фотосъемки |  18 |
| Творческая фотография | Сюжетные режимы |  44 |
| Настройка фотоснимков и видеороликов | Меню съемки Shooting |  91 |

Шаг 3 — Просмотрите снятое...

| | | |
|---------------------|-------------------------|---|
| Простой просмотр | Основы просмотра |  27 |
| Управление снимками | Меню просмотра Playback |  133 |



...и удалите ненужные снимки...

| | | |
|------------------------------|---------------------------------|---|
| Удаление отдельных снимков | Основы просмотра |  27 |
| Удаление снимка после съемки | Оставить или удалить |  71 |
| Удаление нескольких снимков | Меню просмотра Playback: Delete |  133 |

Шаг 4 — Установите программу для работы с фотокамерой

| | | |
|---------------------------------|---|---|
| Установка ПО | Краткое руководство (в комплекте) | — |
| Изучение программы Nikon View 5 | Справочное руководство к Nikon View 5 (находится на CD) | — |

Шаг 5 — Наслаждайтесь Вашими снимками

| | | |
|--|----------------------------------|--|
| Копирование, редактирование, просмотр или печать | Подключение к компьютеру |  32 |
| Просмотр снимков и видео на ТВ | Подключение к ТВ и в магнитофону |  40 |

Документация

Документация для данной фотокамеры включает в себя руководства, перечисленные ниже. Чтобы полностью использовать возможности, предоставляемые Вашей фотокамерой, внимательно прочитайте все прилагаемые инструкции.

Краткое руководство

Краткое руководство в сжатом виде поясняет то, как обращаться с Вашей фотокамерой, включая подготовку камеры к съемке, съемку Ваших первых кадров, установку программного обеспечения и передачу снимков в Ваш компьютер.

Руководство по цифровой фотографии

Руководство по цифровой фотографии (данное руководство) содержит подробное описание по работе с Вашей фотокамерой.

Справочное руководство к Nikon View 5

Справочное руководство к Nikon View 5 в электронном виде содержится на справочном CD, поставляемом вместе с Вашей камерой. О том, как просматривать Справочное руководство к Nikon View 5, Вы сможете прочитать в разделе «Подключения» данного руководства.

Краткий обзор



Изучаем COOLPIX4500



Первые шаги



Основы фотосъемки



Основы просмотра



Подключение к компьютеру



Подключение к телевизору и видеомаягнитофону



От простого к сложному



Подробнее о просмотре



Перечень пунктов и настроек меню



Использование меню фотокамеры



Меню съемки Shooting



Меню настроек Setup



Меню просмотра Playback



Технические примечания



Алфавитный указатель

