

# Canon

## *PowerShot G5* DIGITAL CAMERA

# Руководство пользователя




- Ознакомление с Руководством начните с раздела «Прочитайте это в первую очередь».
- Информация по установке программного обеспечения и загрузке изображений приводится в *Руководстве по программному обеспечению*.
- Также ознакомьтесь с руководством пользователя принтера, входящим в комплект поставки Вашего принтера Canon.

Exif Print




# Порядок операций и справочные руководства



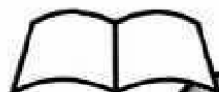
Настоящее Руководство

**Съемка с помощью камеры**




Руководство по программному обеспечению

**Установка программного обеспечения**




Настоящее Руководство

**Подключение камеры к компьютеру**



Руководство по программному обеспечению

**Загрузка изображений в компьютер**



Руководство пользователя принтера

**Использование принтера и печать**

- Адекватная работа камеры гарантируется только в случае использования оригинальных аксессуаров Canon.
- Использование не оригинальных аксессуаров возможно, однако в этом случае корпорация Canon не гарантирует адекватную работу камеры и не несет ответственности за любые повреждения камеры, непосредственно связанные с использованием дополнительных не оригинальных аксессуаров.

## Температура корпуса камеры

Если камера используется в течение длительного времени, корпус камеры может нагреваться. Помните об этом и соблюдайте осторожность при работе с камерой в течение длительного времени.

## ЖК-монитор

Жидкокристаллический монитор изготавливается с использованием высокоточных технологий. Более 99,99% пикселей работают в соответствии с техническими требованиями. Менее 0,01 % пикселей могут иногда самопроизвольно загораться или отображаться в виде красных или черных точек. Это не оказывает никакого воздействия на записанное изображение и не является неисправностью.

## Видеоформат

Прежде, чем использовать камеру в режиме подключения к телевизору, необходимо в соответствующем меню настроек камеры задать тот формат видеосигнала, который используется в Вашем регионе.

## Выбор языка меню

Для того, чтобы выбрать нужный язык меню смотрите раздел “Выбор языка меню” настоящего руководства пользователя.

Прежде, чем приступить к съемке, ознакомьтесь с содержанием раздела «Прочитайте это в первую очередь».

- Настоящее руководство пользователя содержит исчерпывающую информацию относительно функциональных возможностей и способов эксплуатации Canon PowerShot G5. Поэтому производитель не несет ответственности за какие бы то ни было повреждения камеры, связанные с невнимательным чтением или пренебрежением прилагающимися инструкциями.
- Корпорация Canon оставляет за собой право изменить спецификацию устройства и программного обеспечения, описываемого в данном руководстве, без предварительного уведомления пользователя.
- Корпорация Canon не несет ответственности за потерю или частичное повреждение данных, вызванное неправильной эксплуатацией или поломкой камеры, программного обеспечения, карты памяти Compact Flash, компьютера или периферийных устройств, а также использованием карты памяти иного типа.